



سرفصل های دوره مجازی آموزش جامع ایلاستریتور در قالب تکنیک ها و پروژه های کاربردی و عملی

مدرس : مهندس وحید صالحی

: ثبت نام کنید

7Learn.com/class

محصولی از سون لرن
www.7Learn.com

❖ ضمن عرض سلام خدمت تمامی کاربران و دانشجویان دوره آموزشی حرفه ای نرم افزار

ایلستریتور ورژن CC

❖ به اطلاع شما عزیزان می رسانیم که با جامع ترین دوره آموزش نرم افزار ایلستریتور در

قالب ۱۰۶ پروژه کاملا کاربردی از وب سایت سون لرن در خدمت شما عزیزان هستیم

❖ به علت تعداد بالای مباحث این دوره جزئیات موارد آموزشی و مواردی که به آن در هر

جلسه پرداخته خواهد شد در لیست مطالب و پروژه های این دوره ذکر نشده است و این

مورد به مرور و با انتشار هر جلسه در اختیار شما عزیزان قرار خواهد گرفت و

امیدواریم که این دوره نیز همانند سایر دوره آموزشی وب سایت سون لرن مورد توجه

شما عزیزان قرار بگیرد لازم به ذکر است که این دوره پیشنیازی ندارد و تمام موارد

کاربردی و کلیدی این نرم افزار قدرتمند در قالب انجام پروژه های متعدد در طول این

دوره بصورت کاملا ساده و روان آموزش داده خواهد شد و در اینجا نظر شما رو به مرور

سرفصل ها و پروژه های این دوره جلب می نمایم

دوره حاضر جامعترین دوره آموزش پروژه محور نرم افزار قدرتمند ایلاستریتور می باشد

بیش از ۷۰ ساعت آموزش ویدیویی با کیفیت فقط با یک سوم هزینه کلاس های حضوری!

همین الان ثبت نام کنید

www.7Learn.com

سرفصل های کلی دوره

- ❖ مقدمه : آموزش نصب و آشنایی با محیط نرم افزار
- ❖ فصل اول: طراحی متون و مسائل مربوط به آن
- ❖ فصل دوم: طراحی لوگوها و بررسی اصول آن
- ❖ فصل سوم: کاراکتر سازی و نقاشی
- ❖ فصل چهارم: اصول طراحی فلت و اهمیت آن
- ❖ فصل پنجم: Abstract images و Brushes, Swirls
- ❖ فصل ششم: تصاویر انتزاعی و طرح های گرافیکی
- ❖ فصل هفتم: طراحی کارت ویزیت، بروشور، کاتالوگ و اینفوگرافیک
- ❖ جمع بندی: منابع، نکات و توصیه های مهم

مقدمه

- ❖ آماده سازی محیط کار
- ❖ نصب نرم افزار ایلستریاتور و نحوه کرک صحیح آن
- ❖ مرور کلی و اجمالی محیط نرم افزار

Flat-Workspace

شیوه تدریس در این دوره

- ❖ این دوره کاملاً پروژه محور و مناسب آماده شدن برای بازار کار می باشد
- ❖ در هر جلسه ۱ پروژه عملی از ۰ تا ۱۰۰ طراحی و تدریس خواهد شد
- ❖ در هر جلسه نکات و سرفصل های خاصی تدریس می شود که جزئیات آن ها در فایل کنونی موجود نیست. پس از انتشار هر جلسه ریز مطالب گفته شده ی آن، در خدمت دانشجویان قرار خواهد گرفت.
- ❖ پس از انتهای دوره به صورت پروژه محور و تدریجی با تمامی بخش های ایلاستریاتور آشنا خواهید شد.
- ❖ راه های پشتیبانی متعددی برای پاسخگویی به سوالات شما عزیزان وجود دارد که در صفحه ثبت نام دوره خواهید دید.

فصل اول

طراحی متون

جلسه اول : Pencil Sketch Text Effect Logo

پروژه این جلسه :



3D Text – Abstract Typography : جلسہ دوم

پروژہ این جلسہ :



جلسه سوم : Sporty Text

پروژه این جلسه :

The image shows a stylized logo for the word 'ICON'. The letters are white with a thick black outline and are set against a dark grey background. The logo is framed by a yellow border. The letters are bold and blocky, with a slight slant. The 'I' and 'N' have a jagged, almost distressed appearance. The 'O's are solid white with black outlines. The entire logo is centered within a dark grey rectangular area that has a white border.

Melted Chocolate Text : جلسه چهارم

پروژه این جلسه :



Hand Drawing Letters With Curves : جلسہ پنجم And Holes

پروژہ این جلسہ :



جلسه ششم : Shiny, Highlight and Mirror Text

پروژه این جلسه :

The image shows the word "iTunes" in a bold, sans-serif font. The letters have a gradient from dark grey to light grey, giving them a 3D appearance. Below the text, there is a faint, semi-transparent reflection of the word "iTunes" on a light surface, creating a mirror effect. The entire logo is centered within a white rectangular box with a thin black border.

جلسه هفتم : Create 3D Text With Out Using
The 3D Tool

پروژه این جلسه :



جلسه هشتم : Make 3D Typography Whit Blend Tool

پروژه این جلسه :



TYPOGRAPHY

جلسه نهم : 3D Text With 3D Tool

پروژه این جلسه :



جلسه دهم : Colorful 3D Text Effect

پروژه این جلسه :



Fashion

جلسه یازدهم : Shiny 3D Text

پروژه این جلسه :



**DR.
DOOM'**

جلسه دوازدهم : Fit an Image Inside a Text

پروژه این جلسه :



جلسه سیزدهم : Neao Text Effect

پروژه این جلسه :



Hachure Text Effect : جلسه چهاردهم

پروژه این جلسه :



Typography In Illustration : جلسه پانزدهم

پروژه این جلسه :



جلسه شانزدهم : Cartoon Text Effect

پروژه این جلسه :



فصل دوم

طراحی لوگوها و بررسی اصول آن

جلسه اول : Logo Design No 1

پروژه این جلسه :



جلسه دوم : Logo Design No 2

پروژه این جلسه :



جلسه سوم : Logo Design No 3

پروژه این جلسه :



Logo Design No 4 : جلسہ چہارم

پروژہ این جلسہ :



جلسه پنجم : Logo Design No 5

پروژه این جلسه :



جلسه ششم : Logo Design No 6

پروژه این جلسه :



جلسه هفتم : Logo Design No 7

پروژه این جلسه :



جلسه هشتم : Logo Design No 8

پروژه این جلسه :



جلسه نهم : Logo Design No 9

پروژه این جلسه :



جلسه دهم : Logo Design No 10

پروژه این جلسه :




جلسه یازدهم : Logo Design No 11

پروژه این جلسه :



جلسه دوازدهم : Logo Design No 12

پروژه این جلسه :



جلسه سیزدهم : Logo Design No 13

پروژه این جلسه :




Logo Design No 14 : چله سه چهارد هم

پروژه این جلسه :



جلسه پانزدهم : Logo Design No 15

پروژه این جلسه :



جلسه شانزدهم : Logo Design No 16

پروژه این جلسه :



جلسه هفدهم : Logo Design No 17

پروژه این جلسه :



جلسه هجدهم : Logo Design No 18

پروژه این جلسه :



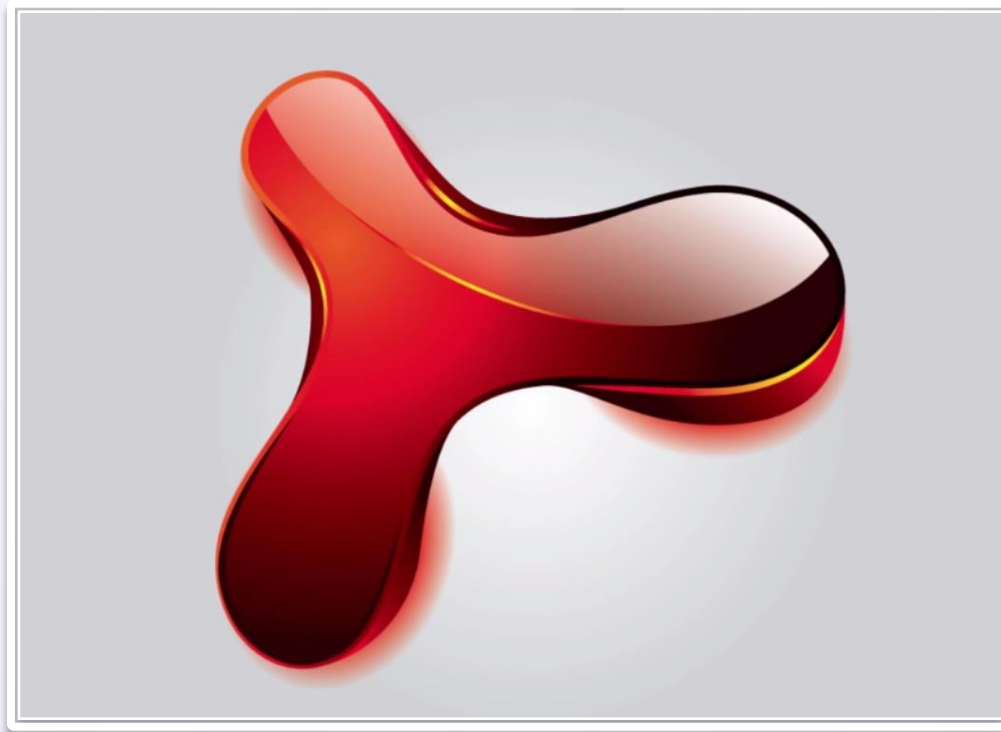
جلسه پيستم : Logo Design No 20

پروژه اين جلسه :



جلسه پيستم و يكم : Logo Design No 21

پروژه اين جلسه :




جلسه بیست و دوم : Logo Design No 22

پروژه این جلسه :



جلسه بیست و سوم : Logo Design No 23

پروژه این جلسه :



جلسه بیست و چهارم : - Logo Design No 24 World Cup 2018

پروژه این جلسه :




جلسه بیست و پنجم : - Logo Design No 25 XBOX 1

پروژه این جلسه :



جلسه بیست و ششم : - Logo Design No 26 Olympic Rings

پروژه این جلسه :





فصل سوم
کاراکتر سازی و نقاشی


جلسه اول : Cartoon Drawing & Inking

پروژه این جلسه :



جلسه دوم: Cartoon Drawing & Inking

پروژه این جلسه :



جلسه سوم: Cartoon Drawing & Inking

پروژه این جلسه :



جلسه چهارم : Cartoon Drawing & Inking

پروژه این جلسه :



جلسه پنجم : Cartoon Drawing & Inking

پروژه این جلسه :



جلسه ششم: Cartoon show Bird Drawing & Inking

پروژه این جلسه :



جلسه هفتم: Cartoon show Bird Drawing & Inking

پروژه این جلسه :



جلسه هشتم: Cartoon show Bird Drawing & Inking

پروژه این جلسه :




جلسه نهم: Cartoon show Bird Drawing & Inking

پروژه این جلسه :




جلسه دهم: Character Drawing & Inking

پروژه این جلسه :



جلسه یازدهم: Character Drawing & Inking

پروژه این جلسه :



فصل چہارم

اصول طراحی فلت


جلسه اول : Cartoon, Flat Vector City

پروژه این جلسه :




جلسه جلسه دوم : Office Desk Flat Design

پروژه این جلسه :



جلسه سوم : Cartoon, Flat Vector Island

پروژه این جلسه :



جلسه چهارم : Flat-Workspace

پروژه این جلسه :



فصل پنجم

Brushes, Swirls Abstract images

جلسه اول : ساخت برایش دلخواه بخش اول

پروژه این جلسه :



جلسه دوم : ساخت براش های دلخواه بخش دوم

پروژه این جلسه :



جلسه سوم : ساخت برآش های دلخواه بخش سوم

پروژه این جلسه :



جلسه چهارم : ساخت براش های دلخواه بخش چهارم

پروژه این جلسه :



جلسه پنجم : ساخت برایش های دلخواه بخش چهارم

پروژه این جلسه :



جلسه ششم : طراحی توسط برایش های دلخواه بخش اول

پروژه این جلسه :



جلسه هفتم : طراحی توسط برایش های دلخواه بخش اول

پروژه این جلسه :



جلسه هشتم : طراحی توسط برایش های دلخواه بخش اول

پروژه این جلسه :



جلسه نهم : طراحی توسط برایش های دلخواه بخش اول

پروژه این جلسه :



جلسه دهم : طراحی توسط برایش های دلخواه بخش اول

پروژه این جلسه :



جلسه یازدهم : طراحی توسط برایش های دلخواه بخش اول

پروژه این جلسه :




فصل ششم

تصاویر انتزاعی و طرح های گرافیکی

Abstract & Graphical Images

جلسه اول : Abstract Background Image No 1

پروژه این جلسه :



جلسه دوم: Abstract Background Image No 2

پروژه این جلسه :



جلسه سوم: Abstract Background Image No 3

پروژه این جلسه :



جلسه چهارم: Abstract Background Image No 4

پروژه این جلسه :



جلسه پنجم: Abstract Background Image No 5

پروژه این جلسه :



جلسه ششم: Abstract Background Image No 6

پروژه این جلسه :




جلسه هفتم: Abstract Background Image No 7

پروژه این جلسه :



جلسه هشتم: Abstract Background Image No 8

پروژه این جلسه :



جلسه نهم: Abstract Background Image No 9

پروژه این جلسه :



جلسه دهم: Abstract Background Image No 10

پروژه این جلسه :



جلسه یازدهم: Abstract Background Image No

11

پروژه این جلسه :



Abstract Background Image No : جلسہ دوازدهم

12

پروژه این جلسه :



جلسه سیزدهم: Abstract Background Image No

13


پروژه این جلسه :



جلسه چهاردهم: Abstract Background Image No

14

پروژه این جلسه :



جلسه پانزدهم : Abstract Background Image No

15


پروژه این جلسه :



جلسه شانزدهم: Abstract Background Image No


16

پروژه این جلسه :



جلسه هفدهم: Abstract Background Image No 17


پروژه این جلسه :



جلسه هجدهم : Abstract Background Image No

18


پروژه این جلسه :



جلسه نوزدهم: Abstract Background Image No


19

پروژه این جلسه :



جلسه بیستم: Abstract Background Image No 20


پروژه این جلسه :



جلسه بیست و یکم: Abstract Background Image No

21


پروژه این جلسه :



جلسه بیست و دوم: Abstract Background Image No

22


پروژه این جلسه :



جلسه بیست و سوم: Abstract Background Image No

23

پروژه این جلسه :



فصل هفتم

طراحی کارت ویزیت،

بروشور، کاتالوگ و اینفوگرافیک

جلسه دوم : Bussiness Card No 2

پروژه این جلسه :




Bussiness Card No 3: جلسہ سوم

پروژہ این جلسہ :



Bussiness Card No 4: جلسہ چہارم

پروژہ این جلسہ :



جلسه پنجم : Bussiness Card No 5

پروژه این جلسه :



جلسه ششم : Bussiness Card No 6

پروژه این جلسه :




جلسه هشتم : Business Card No 8

پروژه این جلسه :



Bussiness Card No 9: جلسه نهم

پروژه این جلسه :



جلسه دهم : Bussiness Card No 10

پروژه این جلسه :



جلسه یازدهم : catalog No 11

پروژه این جلسه :



catalog No 2: جلسه دوازدهم

پروژه این جلسه :



CHƯƠNG TRÌNH
HỌC HÈ
THÚ VỊ TẠI
HORIZON

Mùa hè quá dài, phải chăng thật nhàm chán. Học sinh thường rảnh rỗi và lãng phí thời gian quý giá. Và đây sẽ là một lựa chọn tuyệt vời cho các em.

MỘT CHƯƠNG TRÌNH HỌC HÈ
Đầy Vui Nhộn!

Vui & học cho các em, thuận lợi cho phụ huynh
Cho tất cả các cấp lớp, từ mẫu giáo cho đến lớp 12
Khóa học tiếng Anh chuyên sâu và thú vị
Khóa học bắt đầu từ 2/6 đến 1/8, kéo dài 9 tuần, có khóa học ngắn hạn.

Giáo viên bản ngữ tiếng Anh
Các bé có thể học nửa ngày, hoặc nguyên ngày có kèm ăn sáng và ăn trưa.

Thực hành nói tiếng Anh thông qua các hoạt động (trò chơi, ca hát, phim ảnh, hoạt động thể thao...) với giáo viên bản ngữ và giáo viên nước ngoài.

ƯU ĐÃI
30%
vào tháng Ba
20%
vào tháng Tư
10%
vào tháng Năm

Nhanh chân đăng kí thôi nào!
Thông tin chi tiết, vui lòng liên hệ

www.hibsvietnam.com

HIBS
Trường Song ngữ Quốc tế
HORIZON

Ty. SCM. 8.88 Đường 45 - Thủ Đức, TP.
HCM. S. 025. 24. 92 - Hotline: 01207.055993
Số Ng. 50 Tr. Ngọc Văn - S. Tây Hồ
Tel: (04) 3.718.48.53 - Hotline: 01207.055993
email: info@hibsvietnam.com

www.hibsvietnam.com

HIBS
Trường Song ngữ Quốc tế
HORIZON

www.hibsvietnam.com

جلسه سیزدهم : catalog No 3

پروژه این جلسه :




جلسه چهاردهم : catalog No 4

پروژه این جلسه :



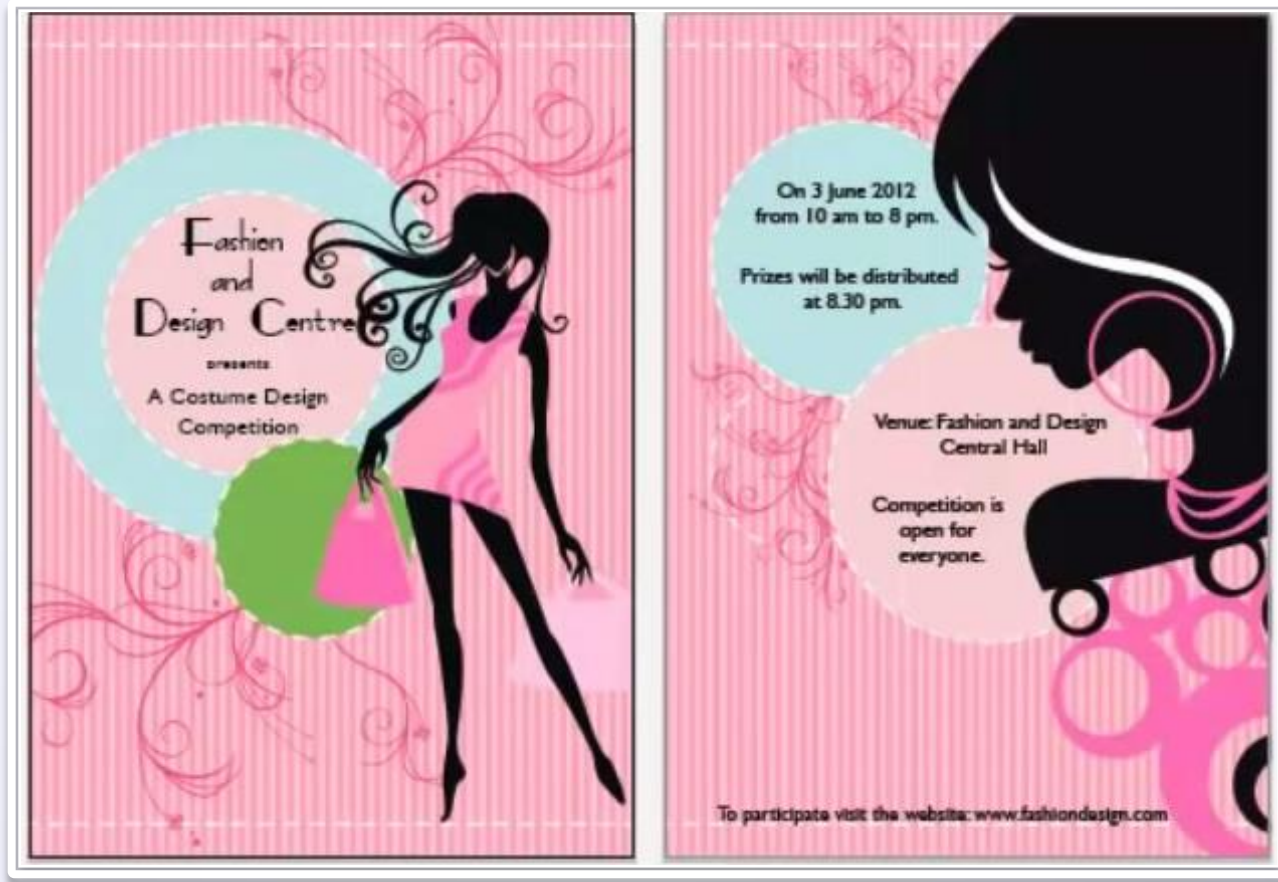
catalog No 5: جلسه پانزدهم

پروژه این جلسه :



catalog No 6: جلسه شانزدهم

پروژه این جلسه :



دوره حاضر جامعترین دوره آموزش پروژه محور نرم افزار قدرتمند ایلاستریتور می باشد

بیش از ۷۰ ساعت آموزش ویدیویی با کیفیت فقط با یک سوم هزینه کلاس های حضوری!

همین الان ثبت نام کنید

www.7Learn.com